

実際の製品を、当社ショールームにてご覧頂けます。



金具が棚板上面に  
露出しません。



金具の操作は棚下で  
簡単に行えます。

新製品（2008年4月発売）

# U-GRIP

## 埋め込み型棚受けグリッパー

棚板に埋め込むことのできるグリッパーシリーズが  
2008年4月より登場します。

- ・棚板の上には金具が露出しないため目立ちません。
- ・棚板の高さ調節は金具下側で簡単に行えます。
- ・ラインナップは、  
φ1.0～1.5mm対応のBU-70（10～30kg）  
φ1.5～2.5mm対応のSU-70（30～70kg）  
の2種類でのニューリリースとなります。

BU-70



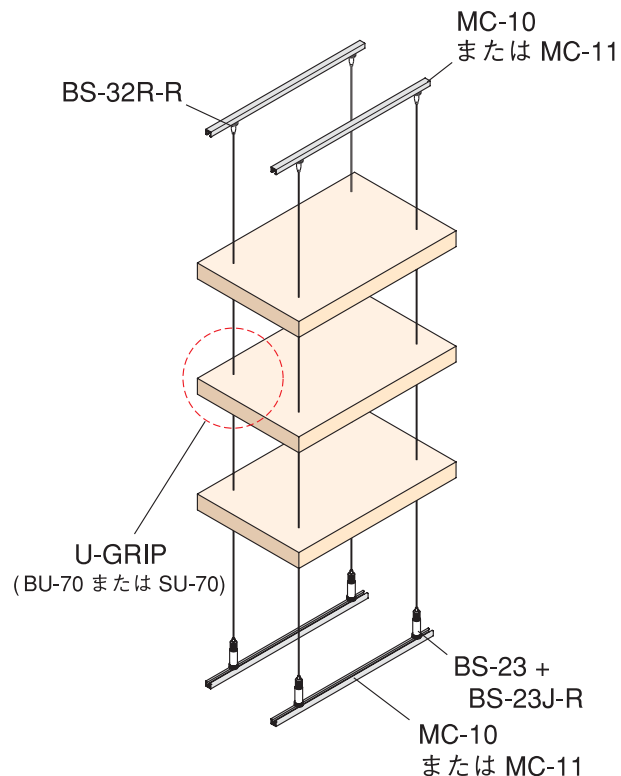
SU-70



## 展開例

ARAKAWA GRIP カタログ内の製品と組み合わせて  
ご使用いただけます。

（※対応線径にあわせた組み合わせにご注意下さい。）



# BU-70



## 製品寸法図

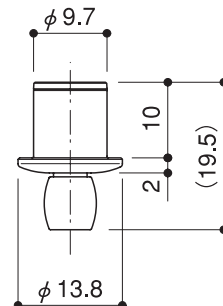
(寸法単位: mm)



用途 中間 タイプ 棚受け

材質: シンチュウ  
仕上げ: クロームメッキ

- φ1.0~1.5mmワイヤー対応です。(10~30kg)
- ARAKAWA GRIP製品と組み合わせてご使用下さい。



BU-70 CODE-330101

¥1,575 税込 (本体 ¥1,500)

# SU-70



## 製品寸法図

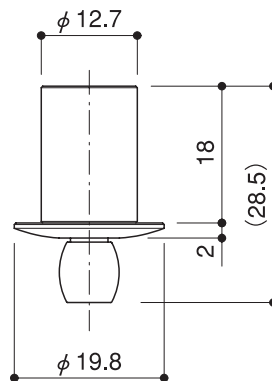
(寸法単位: mm)



用途 中間 タイプ 棚受け

材質: スチール、シンチュウ  
仕上げ: クロームメッキ

- φ1.5~2.5mmワイヤー対応です。(30~70kg)
- ARAKAWA GRIP製品と組み合わせてご使用下さい。

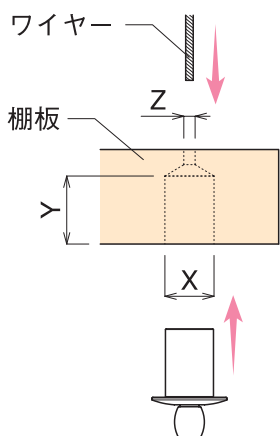


SU-70 CODE-330201

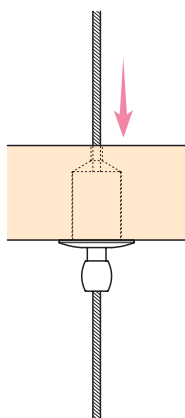
¥1,785 税込 (本体 ¥1,700)

## U-GRIP 使用方法

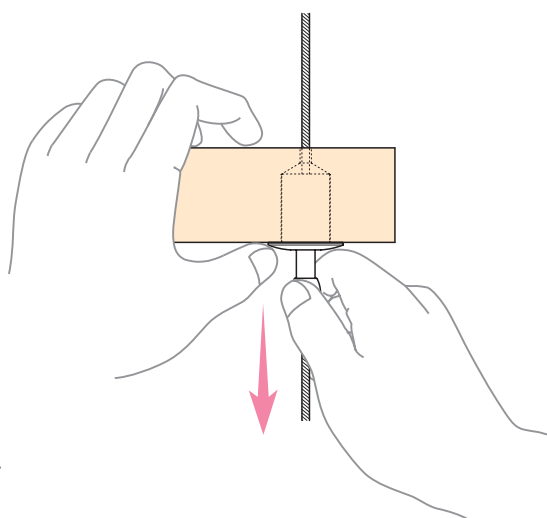
※ARAKAWA GRIP製品とは使用方法が異なります。ご注意ください。



棚板に下記寸法の穴加工を行います。



ARAKAWA GRIP 製品と同様にワイヤーを差し込むだけでしっかりと固定します。



解除する場合は、棚を押さえながら金具下方向のピンを下に引いて下さい。固定が解除され、ワイヤーの取り外し、位置調整ができます。

	X	Y	Z
BU-70	φ10mm	10mm	φ2mm
SU-70	φ13mm	18mm	φ3mm